Hebe- Roll- und Ladesysteme für Container außerhalb der angegebenen Abmessungen auf Anfrage.
Lifting- rolling and loading devices for containers beyond the given dimensions on inquiry.

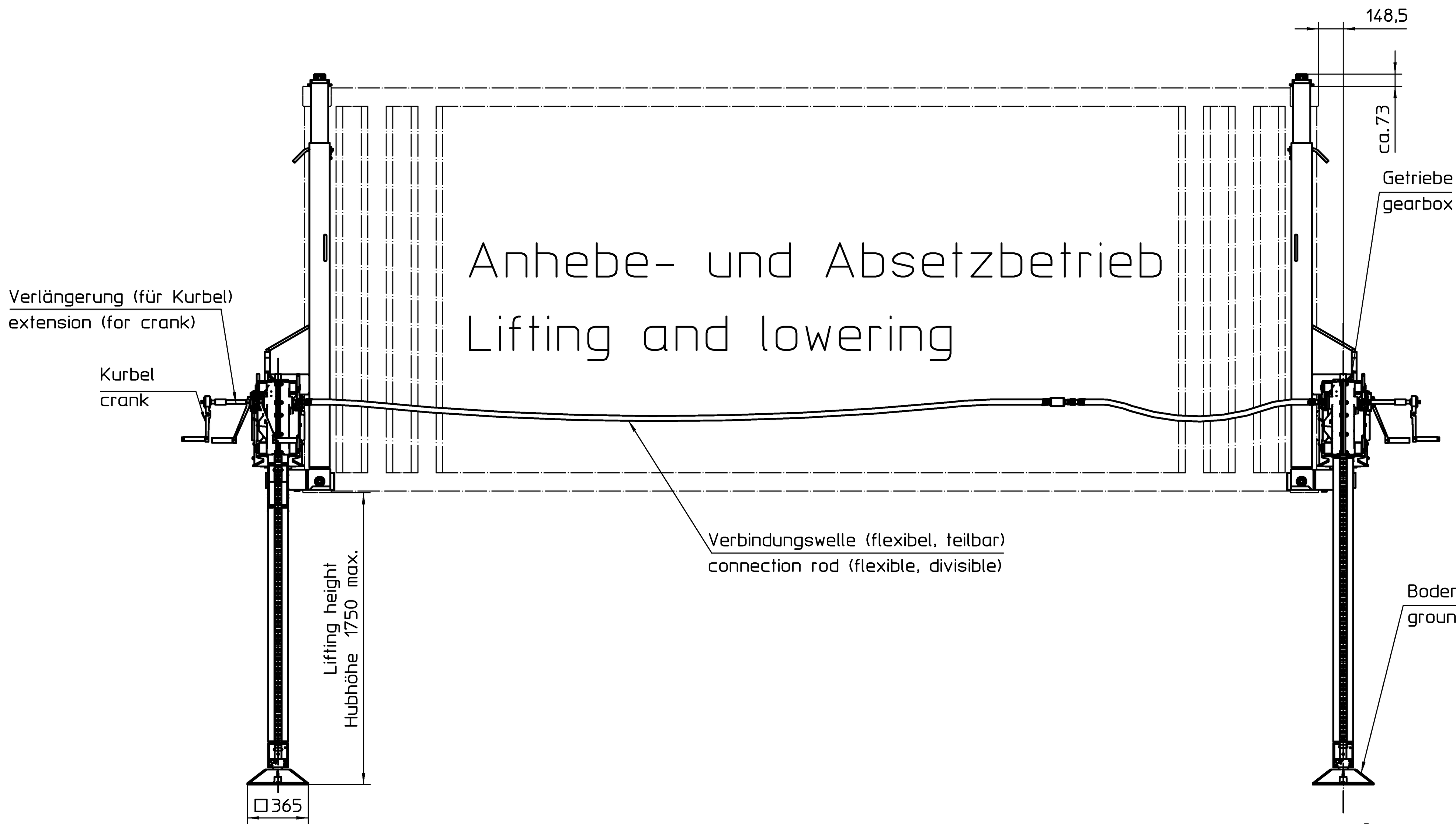

ACHTUNG!
Während des Hebens und Senkens der Last, sowie bei Hubhöhen größer 400 mm ist der Aufenthalt von Personen in und auf der Last verboten. Der Aufenthalt unter der Last ist grundsätzlich untersagt!

ATTENTION!
People must not stand in or on the load during the lifting and lowering process or while the lifted load exceeds an height of 400 mm. Staying under the load is not allowed at any time.

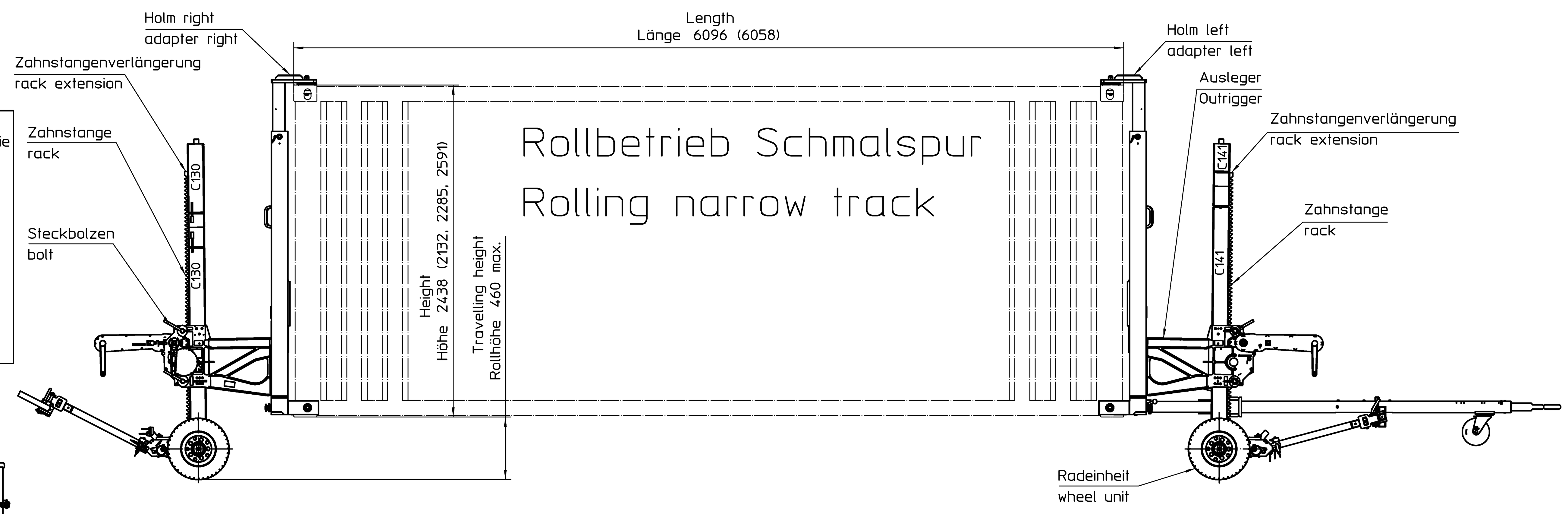

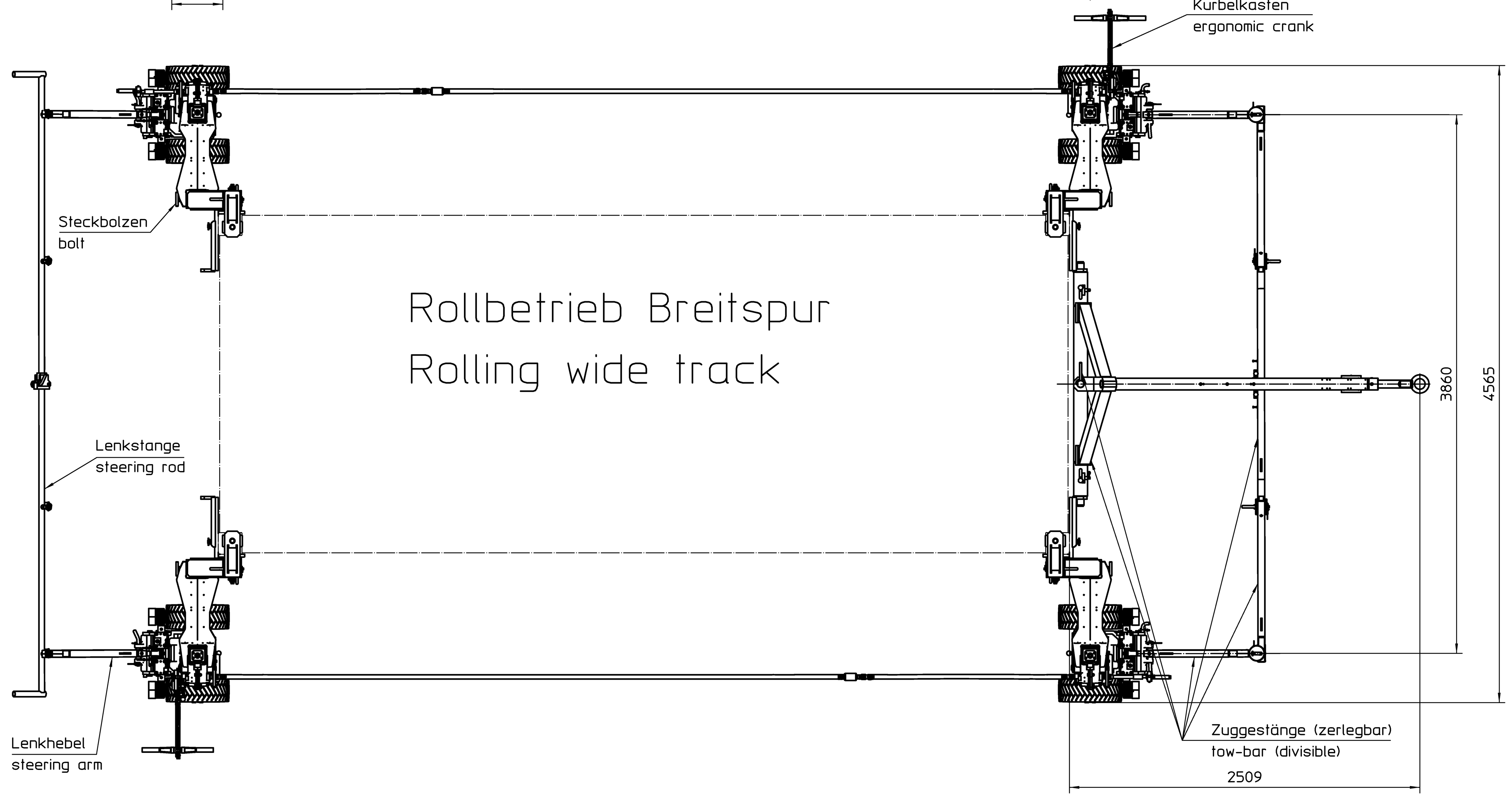

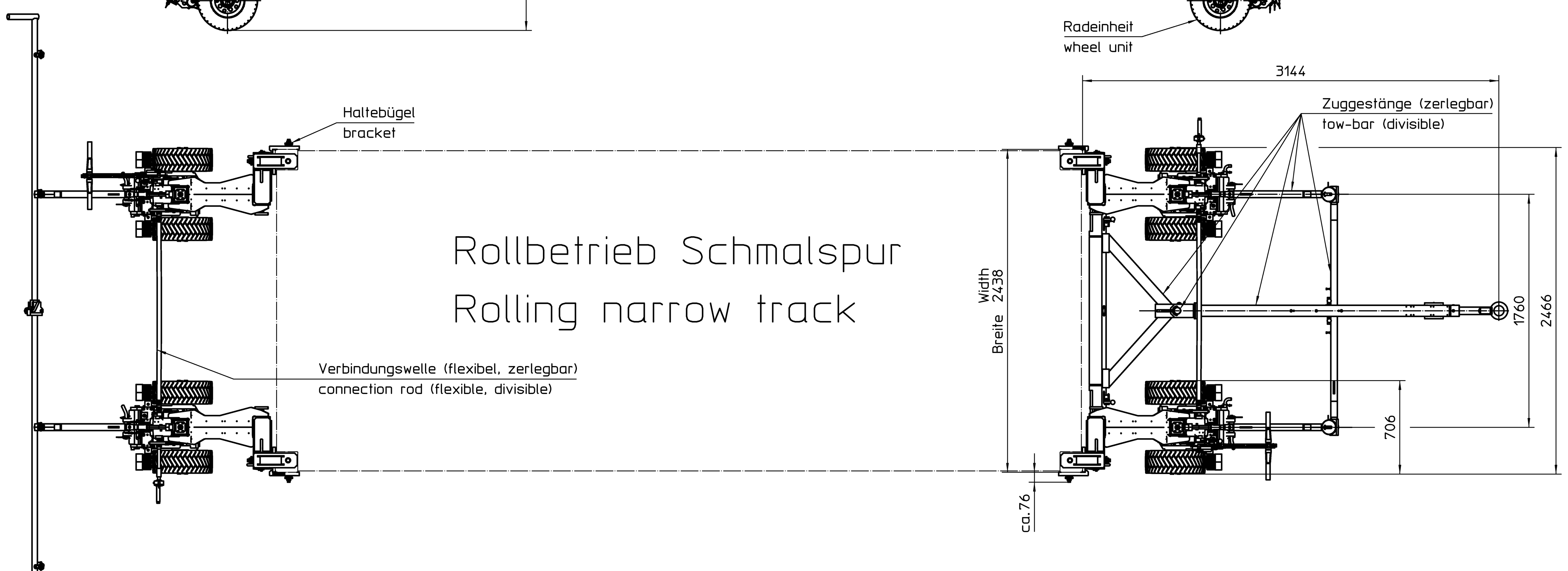

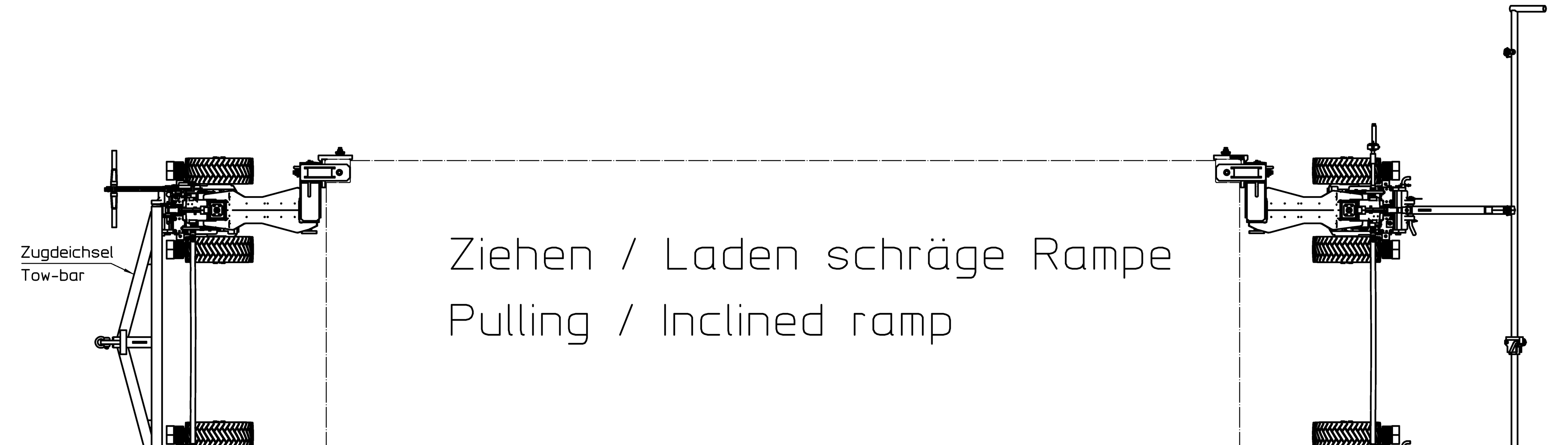

Strichpunktiert gezeichnete Bauteile sind kein Bestandteil des Lieferumfangs!
Line-dotted drawn parts are not a component of scope of supply!

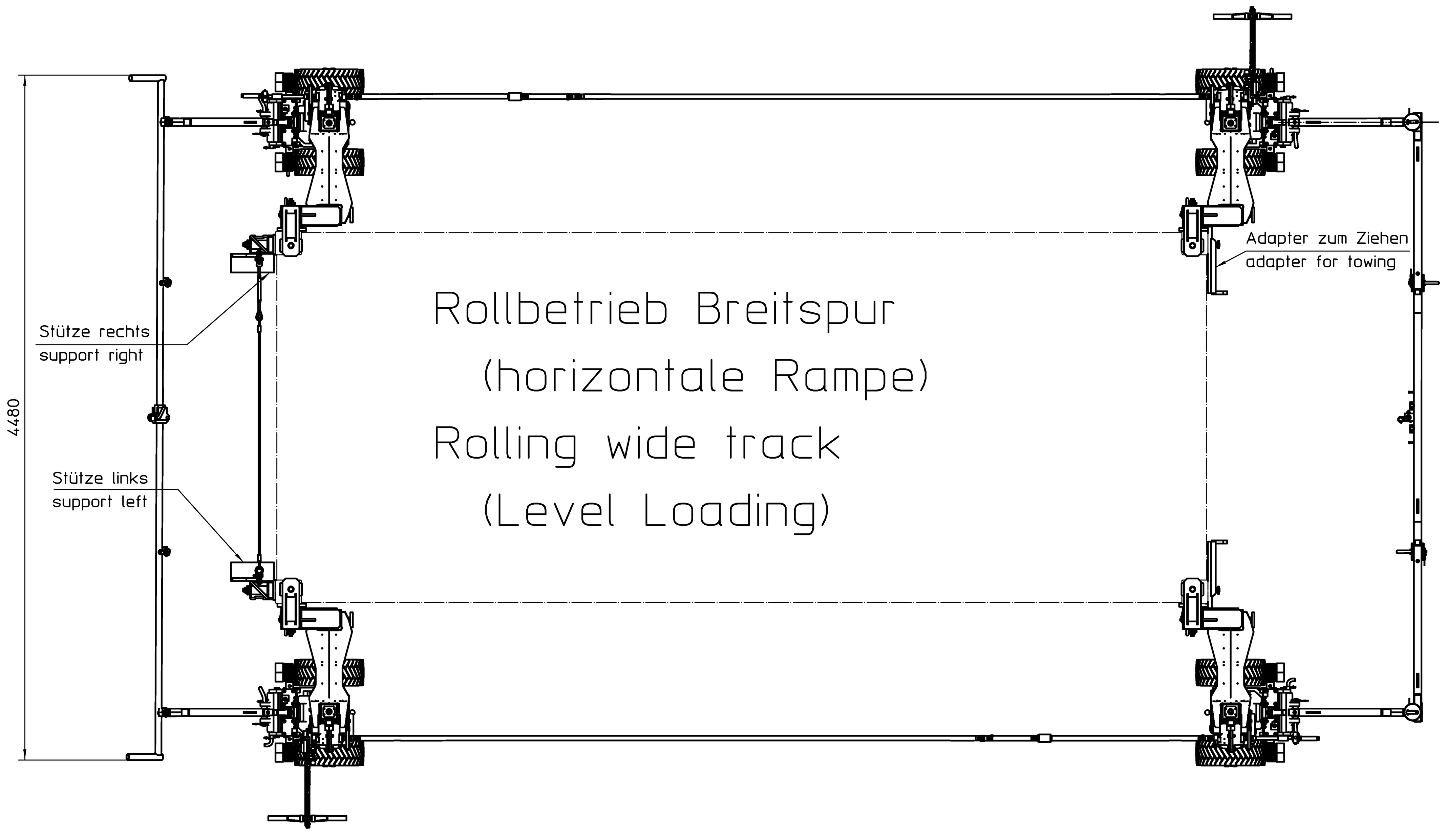

Bei Ausnutzung der Maximallast ist darauf zu achten, dass sich der Schwerpunkt der zu hebenden Last möglichst mittig zwischen den Hubstützen der Hebevorrichtung befindet.

During utilization of the maximum load the CoG of the load to be lifted has to be as concentric as possible between the supports of the lifting device.

Die Befestigung der Hebevorrichtung erfolgt in den Eckbeschlägen des Containers. Ausführung der Eckbeschläge nach DIN ISO 1161!

The lifting device will be locked in the corner fittings of the container. Manufacturing of the corner fittings according to DIN ISO 1161!

Form und Lage der Schnittstellen müssen vor Fertigungsbeginn zwischen Auftraggeber und haacon hebetechnik gmbh abgestimmt werden.

Form and position of the interfaces must be co-ordinated before beginning of manufacturing between client and haacon hebetechnik gmbh.

TECHNISCHE DATEN		TECHNICAL DATA
allgemein/generally		
zul. Last/System	100 kN	max. load/system
zul. Last/Stütze mit Radsatz	32 kN	max. load/leg with wheel unit
zul. Last/Stütze mit Bodenplatte	50 kN	max. load/leg with ground plate
max. Hub	1750 mm	max. lift
Kurbelkraft/Stützenpaar mit Kurbel	140 N	crankforce / 2 connected legs with crank
Kurbelkraft/Stützenpaar mit Kurbelkasten	140 N	crankforce / 2 connected legs with ergonomic crank
Hub/Kurbelumdrehung	2,36 mm	lift / crankturn
Hub/Kurbelkastenumdrehung	2,36 mm	lift / turn of ergonomic crank
Gewicht Hebe- Roll- und Ladesystem	1450 kg	weight lifting, rolling and loading system
Elektroantrieb (optional)		Electric motor drive (optional)
Leistung (E-Motoren)	2x 700 W	Motor power
Spannung	24/28 V DC	Voltage
Stromaufnahme	2x 38 A	Power input
Hubgeschwindigkeit	~260 mm/min	Lifting speed
Gewicht	~75 kg	Weight
Montagewinde (optional)		Mounting winch (optional)
Hublast	200 kg	Lift capacity
Gewicht	19 kg	Weight
Sonstiges:		miscellaneous:
> Fertigung gem. geltender Regeln und Vorschriften		> Manufacturing according to valid rules and regulations
> Werksprüfzeugnis nach DIN EN 10204 2.2		> Certificate of compliance according to DIN EN 10204 2.2
> Prüfung gem. BGV D8 incl. Prüfbuch		> verification according to BGV D8
> Lackierung nach TLA-0003 (RAL6031); anderer Farbton auf Anfrage		> finish according to TLA-0003 (RAL6031) different colour as agreed

The reproduction, distribution and utilization of this document as well as the communication of its contents to others without explicit authorization is prohibited. Offenders will be held liable for the payment of damages. All rights reserved in the event of the grant of a patent, utility model or design.

Weitergabe sowie Vervielfältigung dieses Dokuments, Verwertung und Mitteilung seines Inhalts sind verboten, soweit nicht ausdrücklich gestattet. Zuwiderhandlungen verpflichten zu Schadenersatz. Alle Rechte für den Fall der Patent-, Gebrauchsmuster- oder Geschmacksmustereintragung vorbehalten.

Kommissions-Nr.	Oberfläche DIN ISO 1302	Allgemeintoleranz ISO 2768-c	Maßstab 1:20
Schutzvermerk ISO 16016 beachten		Status freigegeben	
14.10.16	Datum	Name	
Bearb.	14.09.11	Fritsch	
Gepr.	14.10.16	Lazarus S.	
Norm.	14.10.16	Lazarus S.	
Schw.Fr.			
Zust. Änderung	Datum	Name	Ursprung 210189

ANGEBOTSZEICHNUNG
Gewicht kg
Werkstoff
Halbzeug/Rohteil-Nr.

Hebe- Roll- und Ladesystem 1350.10

haacon hebetechnik gmbh
Josef-Haamann-Straße 6
D-97896 Freudenberg/Main

Klassifizierungs-Nr. 64521 | Zeichnungs-Nr. 231005 | Blatt 1
Ersatz für 210189 | Ers. durch